

1. 登录浙师智慧教师教育网，打开后台页面



账号登录 手机登录

高校 实践学校 省平台管理

学校

请输入您的用户名

请输入密码

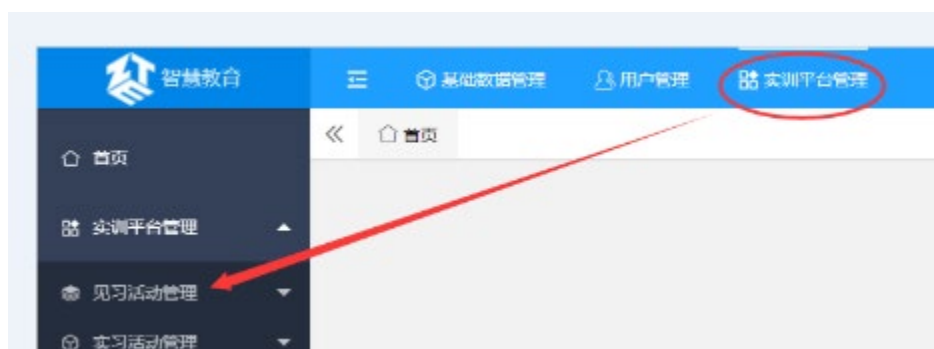
验证码 2315

登录

2. 选择【账号登陆】，选择角色为【高校】，选择学校，填写账号、密码、验证码，点击【登录】



3. 点击上面导航栏“实训平台管理”，然后点击左右导航“见习活动管理”展开见习活动管理列表



4. 点击见习活动，编辑/删除见习活动。

实习活动管理

实习任务模板

实习考核模板

实习活动

学生实习成绩

ID	活动名称	活动状态	任务模板	考核模板	开始时间
3	测试见习活动	正常开启			2019/4/8 1
6	见习活动测试222	正常开启			2019/4/8 C
15	见习测试活动3	正常开启	见习模板12	见习考核模板11111222	2019/4/25

5. (1) 点击新建，创建新的见习活动，填写基本信息

ID	活动名称	活动状态	任务模板	考核模板	开始时间
34	20190506见习1活动	正常开启			2019/5
47	学前教育见习0515	正常开启	小学教育见习模板	小学教育见习考核模板	2019/5
49	替换见习活动20190515	正常开启	替换任务模板	替换考核模板	2019/5

基本信息设置 | 任务模板设置 | 考核模板设置 | 临时组设置 | 正式组设置

活动名称* 请输入名称

学年 请选择年份 学期 上学期

*活动图片 [上传图片](#)

开始时间* yyyy-MM-dd 结束时间* yyyy-MM-dd

活动介绍 活动介绍

活动状态 开 关

允许批改成果 是 否

允许迟交成果 是 否

成果提交截止日期* yyyy-MM-dd 若允许迟交，超过截至时间并在活动结束后前提交的成果状态为迟交(活动结束后不能提交)

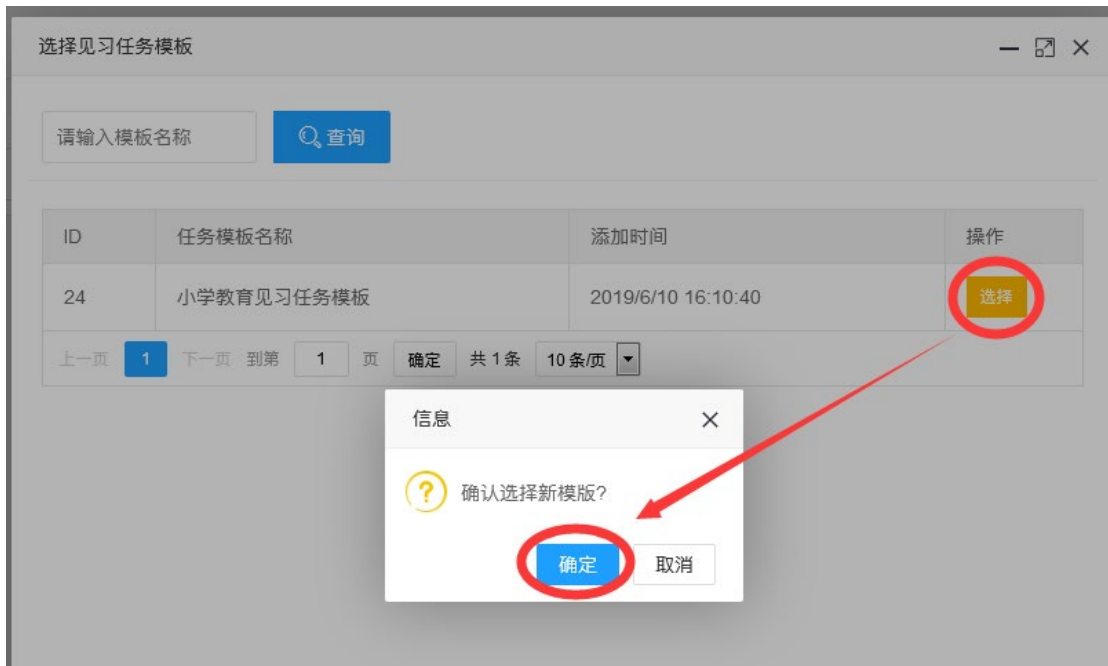
[立即提交](#) [返回列表](#)

(2) 点击“任务模板设置”，点击“选择任务模板”，选择自己想要的模板，点击选择，添加任务模板

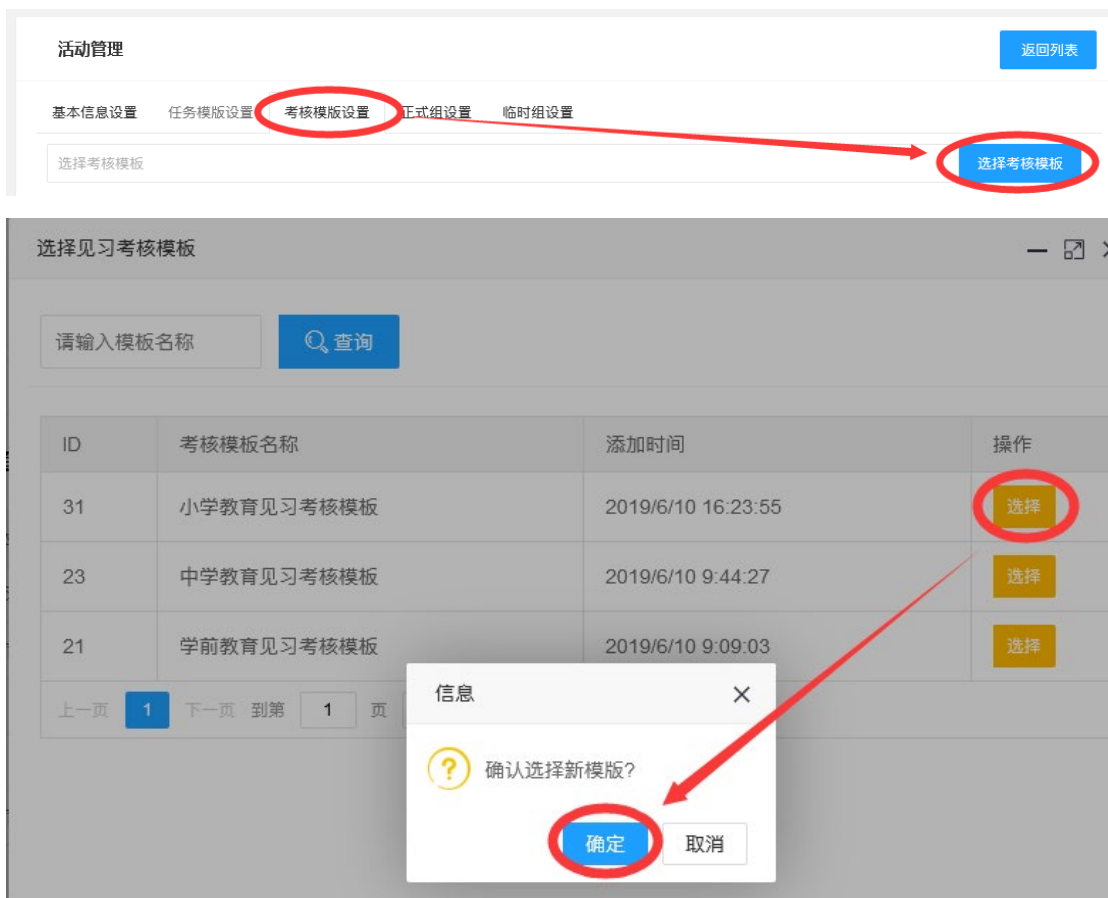
活动管理 [返回列表](#)

基本信息设置 | **任务模板设置** | 考核模板设置 | 正式组设置 | 临时组设置

选择任务模板 [选择任务模板](#)



(3) 点击“考核模板设置”，点击“选择考核模板”，选择自己想要的模板，点击选择，添加考核模板



(4) 点击“临时组设置”，临时组的创建有两种方式：

①创建临时组：点击添加临时组，填写临时组名称



点击选择老师，选择老师，点击立刻提交。





点击学生设置选择按钮，按条件筛选学生，添加小组学生。



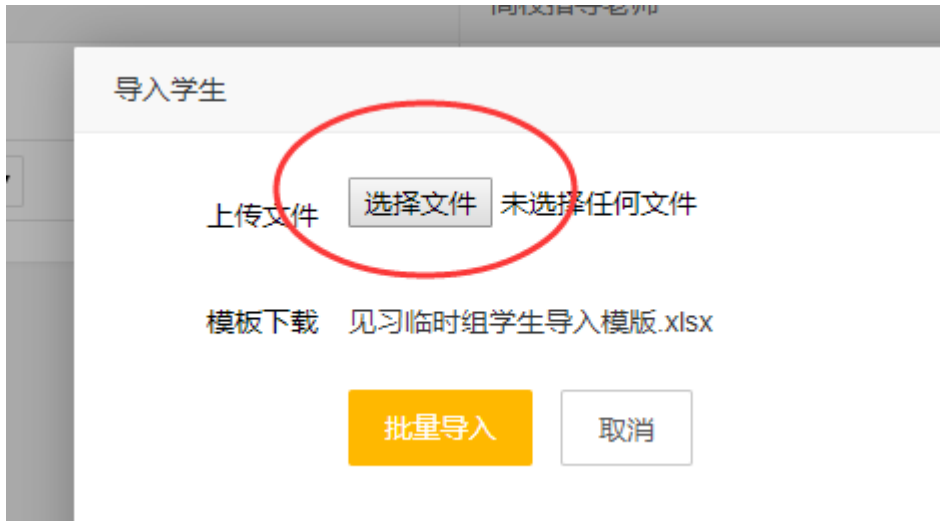
②点击“一键导入”按钮，



点击“见习临时组学生导入模版”下载导入表格模板，按表格要求添加表格信息，带*为必填项，不能为空。

	A	B	C	D	E
1	学生姓名	学号*	高校指导教师	高校指导教师工号*	
2	朱盼盼	15104010320	张三老师	zs0001	
3	吴清慧	15104010314	张三老师	zs0001	
4	刘瑞茹	15103280105	李四老师	ls0001	
5					
6					
7					

完成表格后，点击“选择文件”按钮，添加表格，点击“批量导入”按钮，进行导入模板。



(5) 点击“正式组设置”，临时组的创建有两种方式：

①创建正式组：点击添加小组，填写正式组名称

活动管理

基本信息设置 任务模版设置 考核模版设置 正式组设置 临时组设置

请输入学生\老师信息 查询

添加小组 一键导入

① 一键导入分组模板会自动创建见习组并
 ② 点击下表中的组名称，可模拟高校指导
 ③ 分组命名规则：学年+学期+实践学校+

ID	小组名称
2650	2020年春季学期演示中学演... 师001见习组
2651	2020年春季学期演示小学演... 师001见习组
2652	2020年春季学期演示小学演... 师002见习组

添加小组

小组名称*

高校指导老师 **选择老师**

实践学校 **选择实践学校**

开始时间*

结束时间*

立即提交 取消

点击选择老师，选择老师，点击立刻提交。

添加小组

小组名称*

高校指导老师 **选择老师**

实践学校 **选择实践学校**

开始时间*

结束时间*

立即提交 取消

选择老师

选择学院 选择学科 教师姓名或工号 查询

ID	姓名	工号	性别	学科	操作
76	张家华	zs	男	学科2	选择
77	李四	ls	男	学科2	选择
512	测试老师	csIs001	男	教育学	选择

点击选择实践学校

添加小组

小组名称*

高校指导老师

实践学校

开始时间*

结束时间*

选择要去往见习的实践学校

选择实践学校

请选择省 请选择市 请选择县

名称	所属区域	类型	操作
金华市第五中学	中国,浙江省,金华市,婺城区	省级教师发展学校	<input type="button" value="选择"/>
浙江省磐安中学	中国,浙江省,金华市,磐安县	省级教师发展学校	<input type="button" value="选择"/>
桃花学校	中国,浙江省,金华市,金东区	省级教师发展学校	<input type="button" value="选择"/>
青春中学	中国,浙江省,金华市,婺城区	省级非教师发展学校	<input type="button" value="选择"/>
安吉县高级中学	中国,浙江省,湖州市,安吉县	省级教师发展学校	<input type="button" value="选择"/>
安吉县递铺小学	中国,浙江省,湖州市,安吉县	省级教师发展学校	<input type="button" value="选择"/>
安吉县孝丰镇中心幼儿园	中国,浙江省,湖州市,安吉县	省级教师发展学校	<input type="button" value="选择"/>
安吉县实验幼儿园	中国,浙江省,湖州市,安吉县	省级教师发展学校	<input type="button" value="选择"/>

填写见习开始/结束时间

添加小组

小组名称* 请输入小组名称

高校指导老师 高校指导老师 选择老师

实践学校 实践学校 选择实践学校

开始时间* 2020/01/01 00:00:00

结束时间* 2022/12/31 00:00:00

立即提交 取消

点击立即提交

添加小组

小组名称* 请输入小组名称

高校指导老师 高校指导老师 选择老师

实践学校 实践学校 选择实践学校

开始时间* 2020/01/01 00:00:00

结束时间* 2022/12/31 00:00:00

立即提交 取消

点击学生设置选择按钮，按条件筛选学生，添加小组学生。

临时组设置 正式组设置

心理学1组-选择学生

按学生 按班级

选择校区 选择学院 选择学科 选择专业 选择年级

姓名或学号 查询 批量选择

<input type="checkbox"/>	姓名	学号	性别	专业	年级	班级	操作
<input type="checkbox"/>	宋颖	15104030236	女	测试专业	2017	测试班级1	选择
<input type="checkbox"/>	潘敏娟	15104030237	女	测试专业	2017	测试班级1	选择

选择

②点击“一键导入”按钮，

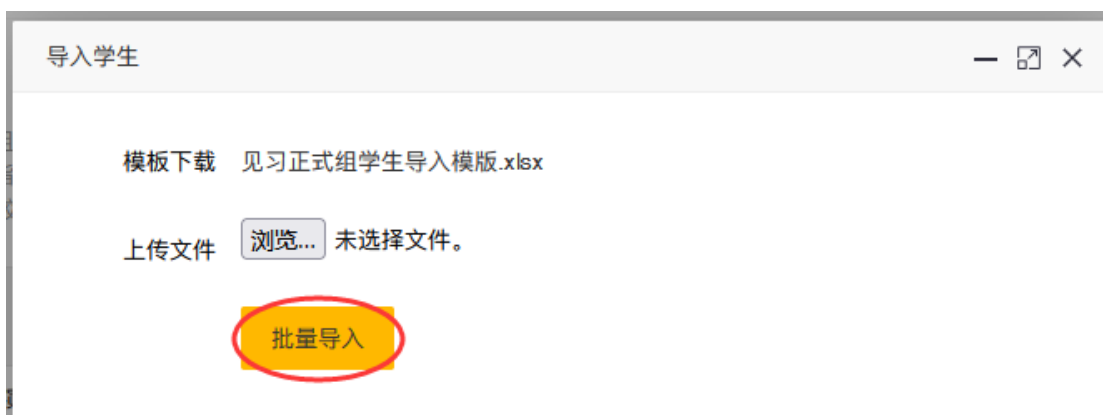


点击“见习正式组学生导入模版”下载导入表格模板，按表格要求添加表格信息，带*为必填项，不能为空。

	A	B	C	D	E	F	G	H
1	学生姓名	学号*	高校指导教师	高校指导教师工号*	省*	市*	区县*	实践学校*
2	学生01	xs001	高校老师03	ls003	浙江省	金华市	婺城区	金华一中
3	学生02	xs002	高校老师03	ls003	浙江省	金华市	婺城区	金华一中
4	学生03	xs003	高校老师03	ls003	浙江省	金华市	婺城区	金华一中
5	学生04	xs004	高校老师03	ls003	浙江省	金华市	婺城区	金华一中
6	学生05	xs005	高校老师03	ls003	浙江省	金华市	婺城区	金华一中
7	学生06	xs006	高校老师01	ls001	浙江省	金华市	婺城区	金华一中
8	学生07	xs007	高校老师01	ls001	浙江省	金华市	婺城区	金华一中
9	学生08	xs008	高校老师01	ls001	浙江省	金华市	婺城区	金华一中
10	学生09	xs009	高校老师01	ls001	浙江省	金华市	婺城区	金华一中
11	学生10	xs010	高校老师01	ls001	浙江省	金华市	婺城区	金华一中
12								
13								
14								

完成表格后，点击“选择文件”按钮，添加表格，点击“批量导入”按钮，进行导入模板。





6. 活动结束后可在学生见习成果栏查看学生成果统计

Navigation: 首页 | 实训平台管理 | 见习活动管理 | 学生见习成果 | 高校教师指导情况

Filter: 请选择年份 | 选择学期 | 学前教育见习活动0507 | 查询

学号	姓名	专业	讨论次数	登录天数	教学工作任务(0份)
wy001	网院学生1	教育学	0	7	0.0
wy002	网院学生2	教育学	0	2	0.0
wy005	网院学生5	教育学	0	0	0.0
wy003	网院学生3	教育学	0	0	0.0

自定义任务 - 学生成果

成果名称	成果类型	文件类型	高校评审状态	高校评审成绩	是否推优	上传时间
wy006网院学生6观察记录1份1	其它	Word	已评审	92.00	未推优	2019/5/15 9:04:17
wy006网院学生6师生访谈记录1	其它	Word	未评审	0.00	未推优	2019/5/15 10:31:17
wy006网院学生6说课视频1	教学或班队活动视频	视频	未评审	0.00	未推优	2019/5/15 10:32:20
wy006网院学生6说课视频1	教学或班队活动视频	视频	已评审	90.80	已推优	2019/5/15 14:06:15
wy006网院学生6说课视频2	教学或班队活动视频	视频	未评审	0.00	未推优	2019/5/15 14:07:55

7. 可查看高校指导老师的工作情况

实训平台管理

见习活动管理

见习任务模板

见习考核模板

见习活动

学生见习成果

高校教师指导情况

请选择年份 选择学期 学前教育见习0515 查询

工号	姓名	学院	学科	组名	带学生数	批注打点	推优数
csls009	测试老师9	网络继续教育学院	教育学	2019年上半年金华一中测试老师9见习组	5	4	1

上一页 1 下一页 到第 1 页 确定 共 1 条 10 条/页

实训平台管理

见习活动管理

见习任务模板

见习考核模板

见习活动

学生见习成果

高校教师指导情况

教师指导情况统计

ID	学号	姓名	成果名称	成果类型	文件类型
1	wy006	网院学生6	wy006网院学生6讲课视频1	教学或班队活动视频	视频
1	wy006	网院学生6	wy006网院学生6讲课视频2	教学或班队活动视频	视频
1	wy007	网院学生7	wy007网院学生7观察记录1份1	其它	Word
1	wy007	网院学生7	wy007网院学生7师生访谈记录1	其它	Word

上一页 1 下一页 到第 1 页 确定 共 4 条 10 条/页

8. 活动结束后可以查看到学生考核成绩详情

实训平台管理

见习活动管理

见习任务模板

见习考核模板

见习活动

学生见习成果

高校教师指导情况

学生考核情况

2019 上学期 学前教育见习0515 请选择组 查询

学号	姓名	活动名称	高校老师
wy010	网院学生10	学前教育见习0515	测试老师

上一页 1 下一页 到第 1 页 确定 共 1 条 10 条/页

子训教育实训系统 教师管理 考核表

活动名称	高校老师	分数	操作
		90.00	查看

考核表

考核项目	教学工作实习成绩考核评估表	分值	评分
准备 (20)	1.试教 内容熟悉,教态自然,符合教学要求,试教认真、虚心。	10	3
	2.备课 熟悉教学大纲(评估与康复方案),熟练掌握教材(康复训练)的体系和重点、难点,备课认真,方案完整。	5	3
教学 (50)	3.教学方法与组织 启发性强,开展教学双边活动好,实验操作准确、熟练,注重培养学生动手能力,课堂教学(评估与康复)组织严	10	3
	4.语言文字 能用标准普通话,语言简洁、流畅、生动,板书安排有序,文字工整、规范,教学媒体呈现有序,康复器材恰当运	10	3
	5.教学效果 重视认知、技能与情感培养,顺利完成教学(评估与康复)任务,达到教学(评估与康复)目标,效果良好。	10	3
	正确贯彻教学大纲与教学(评估与康		